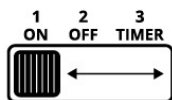


GB

Instructions:

- * Remove the wrapping prior to use.
- * This set contains a timer;
- 1: ON: the item will remain in operation until it is switched off manually.
- 2: OFF: the item is not in operation.
- 3: TIMER: the item will light up. After 6 hours of being lit, the lamps will switch off automatically. The set will turn on again automatically the following day at the time they were originally switched on.

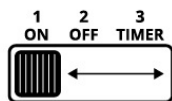


Please keep all relevant information!

F

Mode d'emploi:

- * Retirer l'emballage avant utilisation.
- * Ce set contient une minuterie (Timer).
- 1: ON: l'élément restera allumé jusqu'à ce qu'il soit éteint manuellement.
- 2: OFF: l'élément est éteint.
- 3: TIMER: l'élément s'allumera. Après 6 heures d'éclairage, les lampes s'éteindront automatiquement. Le set se réenclenchera automatiquement le lendemain à l'heure à laquelle les lampes se sont allumées la première fois.

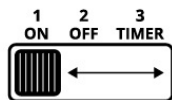


Conservet toutes les informations pertinentes!

RUS

Instruções de utilização:

- * Перед использованием удалите все упаковочные материалы.
- * Этот набор включает в себя таймер;
- 1: ON: устройство остается подключенным, пока не выключен вручную.
- 2: OFF: устройство выключено.
- 3: TIMER: устройство загорится. После 6 часов освещения, свет автоматически выключается. Набор на следующий день автоматически включается в то же время, когда был включен в первый раз.

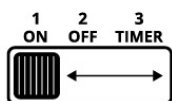


Сохраните всю важную информацию!

PL

Instrukcja użycia:

- * Usuń opakowanie przed użyciem.
- * Ten zestaw zawiera czasomierz;
- 1: ON: produkt będzie działał dopóki nie zostanie wyłączony ręcznie.
- 2: OFF: produkt nie działa.
- 3: TIMER: produkt zaświeci się. Po 6 godzinach świecenia, lampki wyłączą się automatycznie. Zestaw ponownie włączy się automatycznie następnego dnia o godzinie, o której został pierwotnie włączony.

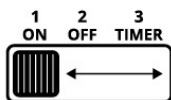


Należy zachować wszystkie istotne informacje!

D

Bedienungsanleitung:

- * Entfernen Sie die Verpackung vor dem Gebrauch.
- * Dieser Satz enthält einen Timer;
- 1: ON: das Item bleibt eingeschaltet, bis es manuell ausgeschaltet wird.
- 2: OFF: Item wird deaktiviert.
- 3: TIMER: das Item wird leuchten. Nach 6 Stunden gebrannt zu haben, werden die Lämpchen automatisch ausgeschaltet. Das Set geht am nächsten Tag automatisch zu dem Zeitpunkt an, an dem es zum ersten Mal aktiviert wurde.

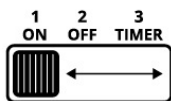


Bewahren Sie alle wichtigen Informationen auf!

I

Istruzioni per l'uso:

- * Rimuovere la confezione prima dell'uso.
- * Questo set contiene un timer;
- 1: ON: l'unità rimarrà in funzione fino a quando verrà spenta manualmente.
- 2: OFF: l'unità non è in funzione.
- 3: TIMER: l'unità si accende. Dopo 6 ore di illuminazione, le luci si spengono automaticamente. Il set si accende automaticamente il giorno seguente allo stesso momento.

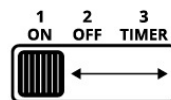


Si prega di conservare queste informazioni utili!

NL

Gebruiksaanwijzing:

- * Verwijder de verpakking voor gebruik.
- * Deze set bevat een timer;
- 1: ON: het item zal ingeschakeld blijven tot dat deze handmatig wordt uitgeschakeld.
- 2: OFF: het item is uitgeschakeld.
- 3: TIMER: het item zal gaan branden. Na 6 uur gebrand te hebben gaan de lampjes automatisch uit. De set gaat de volgende dag automatisch weer aan op het tijdstip waarop ze de eerste keer zijn ingeschakeld.

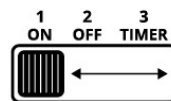


Bewaar alle relevante informatie!

E

Instrucciones de uso:

- * Retirar el envoltorio antes de usar.
- * Este set contiene un temporizador;
- 1: ON: El dispositivo funcionará hasta que se apague de forma manual.
- 2: OFF: El dispositivo no funcionará.
- 3: TIMER: El dispositivo se iluminará. Luego de 6 horas de permanecer iluminado, las lámparas se apagarán de forma automática. El set se encenderá nuevamente de forma automática al día siguiente, a la misma hora que se encendió por primera vez.

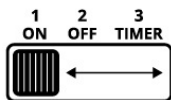


¡Por favor, guarde toda la información relevante!

DK

Brugsanvisning:

- * Fjern emballagen inden brug.
- * Dette sæt indeholder en timer;
- 1: ON: Enheden forbliver i funktion, indtil der slukkes manuelt for den.
- 2: OFF: enheden er ikke i funktion.
- 3: TIMER: enheden lyser. Efter at være tændt i 6 timer, slukkes lamperne automatisk. Sættet tænder automatisk igen den følgende dag på samme tidspunkt, som det oprindeligt blev tændt.

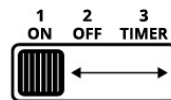


Behold venligst alle relevante informationer!

N

Bruksinstruksjoner:

- * Fjerninnpakningforbruk.
- * Dettesettetinneholder en timer;
- 1: ON: artikkelen vil forbli i drift til den slås av manuelt.
- 2: OFF: artikkelen er ikke i drift.
- 3: TIMER: artikkelen vil lyse. Etter 6 timer medlys, vil lampeneslås av automatisk. Settet vil slåsepgåigjenautomatisk dagen etter pådetidspunktet de opprinneligbleslått på.

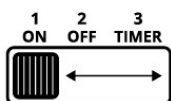


Ta vare på all relevant informasjon!

P

Instruções de utilização:

- * Remover a embalagem antes da utilização.
- * Este aparelho inclui um temporizador;
- 1: ON: ligado - permanecerá em funcionamento até que seja desligado manualmente.
- 2: OFF: desligado.
- 3: TIMER: ligado com temporizador - após 6 horas, as lâmpadas desligar-se-ão automaticamente. O aparelho irá ligar-se automaticamente no dia seguinte, à hora em que foi inicialmente ligado.

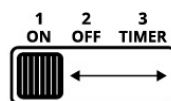


Por favor, guarde a informação relevante para consulta futura!

FIN

Käyttöohjeet:

- * Poista pakkauksen kääre ennen käyttöä.
- * Tämä setti sisältää ajastimen;
- 1: ON: tuote pysyy käytettävänä kunnes se laitetaan manuaalisesti pois päältä.
- 2: OFF: tuote ei ole käytössä.
- 3: TIMER: tuotteen valot syttyvät. Oltuaan päällä 6 tuntia, lamput sammuvat automaattisesti. Setti käynnistyy uudelleen automaattisesti seuraavana päivänä samaan aikaan, kuin alkuperäinen käynnistys.



Säilytä kaikki olennainen informaatio!

S

Bruksanvisning:

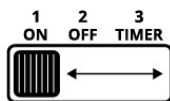
* Avlägsna omslaget före användning.

* Levereras med en timer;

1: ON: enheten är påslagen tills dess den stängs av manuellt.

2: OFF: enheten är avslagen.

3: TIMER: enheten slås på. Efter 6 timmar kommer lamporna att slås av automatiskt. Enheten slås på igen påföljande dag vid samma tid som den ursprungligen slogs på.



Spara all relevant information!

EE

Kasutusjuhend:

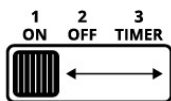
*Eemaldage enne kasutamist ümbris.

*Komplekt sisaldab ajamõõjat;

1: ON: seade töötab edasi kuni see lülitatakse käsitsi välja.

2: OFF: Seade ei tööta.

3: TIMER: seadme valgus süttib. Pärast 6 tundi valguse põlemist, lülituvad lambid automaatselt välja. Komplekt lülitub automaatselt uuesti sisse järgmisel päeval kellaaajal, kui valgus algset sisse lülitati.



Palun säilitage kõik seadmega seotud informatsioon!

HR

Upute za uporabu:

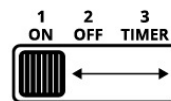
*Uklonite ambalažu prije uporabe.

*Ovaj set uključuje timer;

1: ON: uredaj će ostati uključen dok ga se ručno ne isključi.

2: OFF: uredaj nije uključen.

3: TIMER: uredaj će zasvijetliti. Nakon 6 sati svijetljenja, lampice će se automatski isključiti. Uredaj će se automatski uključiti sljedećeg dana u isto vrijeme kada je prvi put uključen.



Molimo sačuvajte sve bitne podatke!

LV

Lietošanas instrukcija:

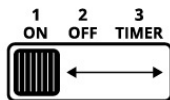
* Pirms lietošanas noņemiet iepakojumu.

* Šajā ierīcē ir taimeris;

1: ON: ierīce darbosies, kamēr tā netiks izslēgta manuāli.

2: OFF: ierīce nav ieslēgta.

3: TIMER: ierīce ieslēgsies. Pēc 6 degšanas stundām lampas izslēgsies automātiski. Ierīce ieslēgsies automātiski nākamajā dienā tajā laikā, kad tā tika ieslēgta sākotnēji.



Lūdzu, saglabājiet visu attiecīgo informāciju!

CZ

Návod k použití:

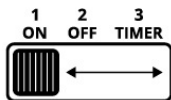
* Před použitím odstraňte všechny obaly.

* Tato sada obsahuje časovač;

1: ON: výrobek zůstane zapojený, dokud ho ručně nevypnete.

2: OFF: výrobek je vypnut.

3: TIMER: výrobek se rozsvítí. Po 6 hodin svícení se světýlka automaticky vypnou. Sada se druhý den automaticky zapojí v čase, ve kterém se poprvé zapnula.



Uchovejte všechny důležité informace!

IS

Leiðbeiningar um notkun:

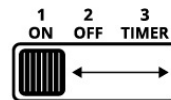
*Fjarlægjið umbúðir fyrir notkun.

*Þetta tæki er með tímastilli;

1: ON: tækið verður í gangi þar til slökkt er á því handvirkt.

2: OFF: tækið er ekki í gangi.

3: TIMER: tækið mun lýsast upp. Þegar ljós er búið að vera á því í 6 tíma, mun slökkn sjálfkrafa á lömpunum. Kvikna mun sjálfkrafa á tækinu næsta dag á þeim tíma sem upphaflega var kveikt á því.



Vinsamlegast geymið allar viðkomandi upplýsingar!

KZ

Пайдалану нұсқаулары:

* Пайдалану алдында орауышын алып тастаңыз.

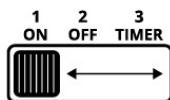
* Бұл жиынтық таймерді қамтиды;

1: ON: элемент қолмен өшірілмейінше жұмыс істей береді.

2: OFF: элемент жұмыс істемейді.

3: TIMER: элемент жанады. 6 сағат жанып тұрғаннан кейін шамдар автоматты түрде өшеді. Жиынтық бастапқыда қосылған уақытта келесі күні автоматты түрде қайта қосылады.

Барлық тиісті ақпаратты сақтап қойыңыз!



Барлық тиісті ақпаратты сақтап қойыңыз!

AM

Օգտագործման ուղեցույց

* Փաթեթագերծել նախքան օգտագործելը:

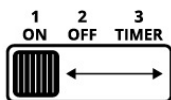
* Հավաքածուն պարունակում է ժամանակաշափ:

1: ON: Մարքը մնում է աշխատանքային վիճակում մինչև այն անջատելը.

2: OFF: Մարքն անջատված է:

3: TIMER: Մարքը կլուսավորվի: Լամպը 6 ժամ վառ մնալուց հետո կանջատվի ինքնուրույն.

Հավաքածուն հաջորդ օրը կմիանա այն ժամանակ, երբ ի սկզբանե այն միացվել էր,



Խնդրվում է պահպանել նշված տեղեկատվությունը!

SI

Navodila za uporabo:

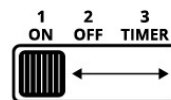
* Pred uporabo odstranite embalažo.

* Komplet vključuje časomer;

1: ON: element bo deloval, dokler ga ročno ne izklopite.

2: OFF: element ne deluje.

3: TIMER: element bo zasvetil. Po 6 ure osvetljenosti, se luč samodejno izkluči. Komplet se bo ponovno samodejno vključil naslednji dan ob istem času, kot je bil prvotno vključen.



Prosimo, shranite vse pomembne podatke!

GB

Manufacturing the appliance which you have bought necessitated the extraction and use of natural resources. It may contain substances which are harmful to health and the environment. To avoid dispersing these substances in the environment, and to reduce the pressure on natural resources, we urge you to make use of the appropriate return schemes. These schemes re-use and recycle most of the materials used in your appliance at its end of life in an appropriate way. The symbol showing a crossed-out waste bin is there to encourage you to use these schemes. For more information on collection, re-use and recycling schemes, contact your local authority waste management department.

D

Die Herstellung des von Ihnen gekauften Geräts erforderte die Gewinnung und Verwendung natürlicher Ressourcen. Es könnte Substanzen enthalten, die für die Gesundheit und Umwelt schädlich sind. Um die Freigabe dieser Substanzen in die Umwelt zu vermeiden, und den Druck auf natürliche Ressourcen zu verringern, bitten wir Sie dringend, entsprechende Rückgewinnungsprogramme einzuhalten. Diese Programme führen die meisten Materialien in Ihrem Gerät am Ende seiner Lebensdauer in der richtigen Art und Weise der Wiederverwendung oder dem Recycling zu. Dieses Symbol mit der durchkreuzten Mülltonne soll Sie zur Verwendung dieser Programme auffordern. Für weitere Informationen über das Sammeln, die Wiederverwendungs- und die Recyclingprogramme wenden Sie sich bitte an die lokal für die Abfallentsorgung verantwortliche Behörde.

NL

Om de door u aangekochte apparatuur te produceren, was het noodzakelijk natuurlijke hulpbronnen te winnen en aan te wenden. Het product kan substanties bevatten die een schadelijke invloed hebben op de gezondheid en het milieu. Om de verspreiding van deze substanties in ons milieu te vermijden en de druk op de natuurlijke hulpbronnen in te perken, raden wij u aan gebruik te maken van de gepaste terugnamesystemen. Deze systemen zullen de meeste onderdelen van uw versleten apparatuur op een verantwoorde manier te hergebruiken of recyclen. Het doorgestreepte vuilnisbaksymbool is bedoeld om u ertoe aan te zetten gebruik te maken van deze systemen. Als u verdere informatie wenst omtrent de inzamel-, hergebruik- en recyclesystemen, gelieve dan contact op te nemen met de bevoegde plaatselijke of regionale instanties.

F

L'équipement que vous avez acheté a nécessité l'extraction et l'utilisation de ressources naturelles en vue de sa fabrication. Il peut contenir des substances dangereuses pour la santé et l'environnement. Pour éviter une dissémination de ces substances dans l'environnement et pour diminuer la pression sur les ressources naturelles, nous vous encourageons à utiliser les systèmes de reprise adéquats. Ces systèmes réutiliseront et recycleront de manière appropriée la plupart des matériaux de votre équipement lorsqu'il arrive en fin de vie. Le label de la poubelle barrée vous invite à utiliser ces systèmes. Pour de plus amples informations sur les systèmes de collecte, de réutilisation et de recyclage, contactez votre intercommunale de gestion des déchets.

IT

Per la produzione dell'apparecchio che ha acquistato è stato necessario estrarre ed utilizzare delle risorse naturali. Potrebbe contenere sostanze nocive alla salute e all'ambiente. Per evitare di disperdere queste sostanze nell'ambiente e ridurre la pressione sulle risorse naturali, sollecitiamo l'applicazione di piani di smaltimento adeguati. Questi piani permettono il corretto riutilizzo e riciclo della maggior parte dei materiali utilizzati nell'apparecchio al termine della sua vita. Il simbolo con la croce su un bidone serve ad incoraggiare l'uso di questi piani di smaltimento. Per maggiori informazioni sui piani di raccolta, riutilizzo e riciclo, contattare l'ente locale per la gestione dei rifiuti.



Points de collecte sur www.quefairedemesdechets.fr

E

Para fabricar el dispositivo que tiene en sus manos se ha requerido la extracción y la utilización de recursos naturales. Puede contener sustancias perjudiciales para la salud y el medioambiente. Para evitar que se dispersen estas sustancias en la naturaleza y reducir el perjuicio de los recursos naturales, le rogamos que disponga de la unidad de acuerdo con los planes de devolución adecuados. Estos planes suelen reutilizar y reciclar adecuadamente la mayoría de los materiales del dispositivo, cuando este ya no le sea útil. El símbolo que muestra un cubo de basura tachado significa que le recomendamos que haga uso de esos planes. Si desea obtener más información sobre los sistemas de recogida, reutilización y reciclaje locales, póngase en contacto con el departamento de gestión de residuos de su municipio.

RUS

Для изготовления прибора, который Вы приобрели, потребовалось использование природных ресурсов. Прибор может содержать вещества, вредные для здоровья и окружающей среды. Чтобы избежать распространения данных веществ в окружающей среде и снизить нежелательное воздействие на природные ресурсы, мы убедительно просим Вас использовать соответствующие системы переработки. Большинство материалов, из которых изготовлен данный прибор, в конце срока его службы будут соответствующим образом переработаны и отправлены для повторного использования. Условное обозначение перечеркнутой мусорной корзины, которое нанесено на изделие, используется для привлечения Вашего внимания к использованию данных систем переработки. Для получения дополнительной информации о сборе, повторном использовании и системах переработки материалов обращайтесь в местное управление по переработке отходов.

DK

Fremstillingen af det apparat, De har købt, nødvendiggjorde udvinding og anvendelse af naturressourcer. Det kan indeholde stoffer, som er skadelige for helbredet og miljøet. For at undgå at sprede disse stoffer i miljøet, og for at reducere presset på naturressourcerne, anmoder vi dig om at gøre brug af de gældende genbrugsordninger. Disse genbrugsordninger sørger for, at de fleste af materialerne i Deres apparat genvindes på passende vis ved ophør af apparatets levetid. Det symbol, der viser en affaldsspand med kryds over, er til for at opfordre Dem til at bruge genbrugsordningerne. Hvis De ønsker yderligere oplysninger om indsamling, genvinding og genbrugsordninger, skal De kontakte de lokale affaldshåndteringsmyndigheder.

N

Det produktet du har kjøpt inneholder naturlige stoffer og ekstrakter. Det kan inneholde stoffer som kan skade helse og miljø. For å unngå at disse stoffene kommer i kontakt med miljøet, og redusere presset på naturen, ber vi deg avhende det på forsvarlig måte. Lever det inn til en gjenbruksstasjon i kommunen der du bor, slik at det kan brukes på nytt eller gjenvinnes på forsvarlig måte. Symbolet som viser en overkryssset søppelkasse, viser at produktet ikke skal kastes sammen med husholdningsavfall. For mer informasjon om forsvarlig avhending, ta kontakt med kommunen der du bor.

PL

Produkcja zakupionego przez Państwa urządzenia wymaga pozyskania i wykorzystania zasobów naturalnych. Produkt może zawierać pewne substancje szkodliwe dla zdrowia i dla środowiska naturalnego. Aby uniknąć rozprzestrzeniania się tych substancji w środowisku naturalnym oraz zmniejszyć zapotrzebowanie na zasoby naturalne, zachęcamy Państwa do skorzystania z odpowiednich programów zwrotu produktów. W ramach takich programów większość materiałów użytych w Państwa urządzeniu zostanie właściwie wykorzystana ponownie i odzyskana po upływie okresu trwałości. Symbol przedstawiający przekreślony kontener na odpady stanowi zachętę dla Państwa do skorzystania z takich programów. Więcej informacji na temat programów zbiórki, ponownego wykorzystywania i recyklingu uzyskać można w wydziale gospodarki komunalnej miejscowego organu władz samorządowych.

P

O fabrico deste aparelho recorreu à extração e utilização de recursos naturais. Pode conter substâncias nocivas para a saúde e para o ambiente. Para evitar contaminar o ambiente com estas substâncias e reduzir a pressão sobre os recursos naturais, recomendamos que utilize os esquemas de eliminação de produtos apropriados. Estes esquemas promovem a reutilização e reciclagem correctas dos materiais utilizados no seu aparelho no final da sua vida útil. O símbolo do caixote do lixo com uma cruz serve para recomendar a utilização destes esquemas. Para mais informações sobre os esquemas de recolha, reutilização e reciclagem, contacte o departamento de gestão de resíduos da sua localidade.

FIN

Ostamasi laitteen valmistukseen on käytetty luonnonvaroja. Laitte saattaa sisältää aineosia, jotka ovat terveydelle ja ympäristölle haitallisia. Näiden aineosien ympäristöön leviämisen välttämiseksi ja luonnonvaroihin kohdistuvan kuormituksen vähentämiseksi kehoitamme hyödyntämään asianmukaisia keräys- ja palautusjärjestelmiä. Tällaisissa järjestelmissä suurin osa laitteeseen käytetyistä materiaaleista voidaan käyttää uudelleen ja kierrättää asianmukaisesti laitteen käyttöänsä pääteeksi. Merkki, jossa on jätesäiliön päälle vedetty rasti, kannustaa käyttämään tällaisia järjestelmiä. Lisätietoja keräys-, uudelleenkäyttöä ja kierrätysjärjestelmistä saat ottamalla yhteyttä jätteiden käsittelystä vastaavaan paikalliseen viranomaiseen.

S

Tillverkningen av apparaten som du köpt har inneburit utvinning och användning av naturresurser. Apparaten kan innehålla ämnen som är skadliga för hälsan och miljön. För att dessa ämnen inte ska komma ut i miljön, och för att minska belastningen på naturresurserna, uppmanar vi dig att använda dig av godkända retursystem. Inom ramen för dessa program återanvänds och återvinns de flesta material som använts i apparaten på lämpligt sätt vid brukningstidens slut. Symbolen med den överkryssade soptunnan är en uppmaning att använda dessa återvinningsprogram. Miljökontoret på din kommun kan ge dig mer information om insamling, återanvändning och återvinning av förbrukad utrustning.

EE

Teie poolt soetatud seadme tootmisel on kasutatud loodusvarasid. Võib sisaldada tervisele ja keskkonnale ohtlikke aineid. Vältimaks nende ainetes sattumist keskkonda ja vähendamaks loodusressursidele kasutamist järgige kasutusjuhendite muudetud toodete kahjutustamisel asjakohaseid nõudeid. Nõuetekohane kahjutustamine tagab seadme kasutusea lõppedes enamiku selle valmistamiseks kasutatud materjalide taaskasutamise ja ümbertöötamise. Lääbikriipsutatud prügikonteineri sümbol rõhutab vajadust tooted nõuetekohaselt kahjutustada. Lisateavet kasutusjuhendite muudetud toodete kogumise, taaskasutamise ja ümbertöötamise kohta saate jäätmeveo korraldamise eest vastutavast osakonnast kohalikus omavalitsuses.

HR

Proizvodnja uređaja koje ste kupili zahtijevala je eksploataciju i korištenje prirodnih resursa. Oni možda sadržavaju tvari koje su opasne za zdravlje i okoliš. Kako bi se izbjeglo raspršivanje tih tvari u okoliš i smanjio pritisak na prirodne resurse, molimo vas da primjenjujete odgovarajuće programe povrata neupotrebljivih uređaja. U skladu s tim programima većina materijala koji se koriste u uređaju na odgovarajući se način ponovo iskoristavaju i recikliraju. Znak koji prikazuje precrtan spremnik za otpatke treba vas potaknuti na primjenu tih programa. Više informacija o programima prikupljanja, ponovnog iskoristavanja i recikliranja možete dobiti od lokalnih organizacija za upravljanje otpadom.

LV

Šā izstrādājuma ražošanā izmantoti dabas resursi. Izstrādājumā var būt vielas, kas ir kaitīgas veselībai un videi. Lai nepieļautu kaitīgo vielu nokļūšanu vidē un samazinātu dabas resursu patēriņu, lūdzam jūs izmantot atbilstošu atvešanas sistēmu. Minētās sistēmas nodrošina bojāgājamo izstrādājumu izstrādājuma materiālu pārstrādi un atkārtotu izmantošanu. Pārstrādes atkritumu urnas simbols ir kā iedrošinājums izmantot atvešanas sistēmas. Lai iegūtu papildu informāciju par savākšanas, atkārtotas izmantošanas un pārstrādes sistēmām, sazinieties ar vietējās pašvaldības atkritumu apsaimniekošanas departamentu.

CZ

Výroba spotřebiče, který jste zakoupili, si vyžádala těžbu a použití přírodních zdrojů. Spotřebič může obsahovat látky, které mají škodlivé účinky na lidské zdraví a životní prostředí. Aby se zabránilo rozptylování těchto látek do okolního prostředí a omezilo se zatěžování přírodních zdrojů, důrazně doporučujeme dodržovat vhodné programy vrácení. Tyto programy na konci životnosti vašeho spotřebiče vhodným způsobem využijí a recyklují většinu použitých materiálů. Vyobrazený symbol přeškrtnutého odpadkového koše vás má podnítit k využití těchto programů. Chcete-li více informací o programech odvozu, opětovného využití a recyklace, obraťte se na oddělení odpadového hospodářství místního obecního úřadu.

IS

Til að framleiða vöruna sem þú hefur nú keypt, var nauðsynlegt að finna og nota náttúrulegar auðlindir. Varan getur innihaldið efni sem hafa skaðleg áhrif á heilsuna og á umhverfið. Til að koma í veg fyrir, að þessi efni dreyfist í umhverfið og til að minnka álagið á náttúrulegu auðlyndimur, ráðleggjum við þér að nota viðeigandi skilakerfi. Slík skilakerfi sjá um endurvinnslu eða endurnotkun flestra hluta úr slitnum búnaði þínum með ábyrgum hætti. Merkið með útstrikuðu ruslatunnunni á að hvetja þig til að nota slík skilakerfi. Öskir þú frekari upplýsingar um söfnun, endurnotkunar- og endurvinnslukerfi, hafðu þá samband við viðeigandi stofnanir á þínu svæði.

GR

Η παραγωγή της συσκευής που αγοράσατε απαιτήσε την εξαγωγή και χρήση φυσικών πόρων. Μπορεί να περιέχει ουσίες βλαβερές για την υγεία και για το περιβάλλον. Για την αποφυγή διασκόρπισης αυτών των ουσιών στο περιβάλλον, και για τη μείωση της πίεσης στους φυσικούς πόρους, σας παρακαλούμε θερμά να χρησιμοποιήσετε τα κατάλληλα συστήματα ξεχωριστής αποκομιδής. Τα συστήματα αυτά επαναχρησιμοποιούν και ανακυκλώνουν με κατάλληλο τρόπο, τα περισσότερα υλικά που περιέχονται στη συσκευή σας, στο τέλος της ζωής της. Το σύμβολο με το διαγεγραμμένο με σταυρό κάδο απορριμμάτων σας παροτρύνει να χρησιμοποιήσετε τα συστήματα ξεχωριστής αποκομιδής. Για περισσότερες πληροφορίες σχετικά με τα συστήματα αποκομιδής, επανάχρησης και ανακύκλωσης, επικοινωνήστε με την τοπική υπηρεσία διαχείρισης αποβλήτων.



HU

Az Ön által vásárolt készülék természetes erőforrások kivonásával és felhasználásával készült. Olyan anyagokat tartalmazhat, amelyek ártalmasak az egészségre és a környezetre. Ahhoz, hogy az anyagok ne szóródjanak szét a környezetben és egyben csökkentsék a természetes erőforrásokra kifejtett hatását, vegye figyelembe a megfelelő visszajuttatási intézkedéseket. Ezek az intézkedések a készülék élettartamának lejártá után újrahasznosítják a készülékben felhasznált legtöbb anyagot. Az áthúzott kukát jelképező szimbólum ezen intézkedések betartására utal. Részletes begyűjtési és újrahasznosítási információkat a helyi hulladékkezelési hatóságánál kaphat.




1. battery operated, non-replaceable bulb, indoor use only(SIZE: 70x35mm)




Type: 482316
3 x AAA (excluded/non fournis)
4.5V=, 5L



Made in China 2024-XXXXX

 
KSD
P.O.Box 7
NL-7120 AA
Aalten
KSD
Fort Dunlop, Fort Parkway
Birmingham, B24 9FD
United Kingdom
info@ksd-deco.com

Type: 482326
2 x LR44 (included/inclus)
3V=, 5L



  

Made in China 2024-XXXXX



 
KSD
P.O.Box 7
NL-7120 AA
Aalten
KSD
Fort Dunlop, Fort Parkway
Birmingham, B24 9FD
United Kingdom
info@ksd-deco.com

2. battery-operated, non-replaceable bulb, indoor and outdoor use (SIZE: 70x35mm)

Type: 492316
3 x AA (excluded/non fournis)
4.5V=, 5L



 IP44 

Made in China 2024-XXXXX



 
KSD
P.O.Box 7
NL-7120 AA
Aalten
KSD
Fort Dunlop, Fort Parkway
Birmingham, B24 9FD
United Kingdom
info@ksd-deco.com

3. LED solar light, non-replaceable bulb, outdoor use only (SIZE: 70x35mm)



Type: 894445
2 x AA Ni-MH (included/inclus)
For outdoor use only
Usage extérieur uniquement

Made in China  



2024-XXXXX

 
KSD
P.O.Box 7
NL-7120 AA
Aalten
KSD
Fort Dunlop, Fort Parkway
Birmingham, B24 9FD
United Kingdom
info@ksd-deco.com

Type: 894446
1 x button cell Ni-MH (included) /
1 x pile bouton Ni-MH (inclus)
For outdoor use only
Usage extérieur uniquement


Made in China  

2024-XXXXX

 
KSD
P.O.Box 7
NL-7120 AA
Aalten
KSD
Fort Dunlop, Fort Parkway
Birmingham, B24 9FD
United Kingdom
info@ksd-deco.com

4. need to add EAN code on rating label if unit is swingtag packing

Type: **894447**
1 x AAA Ni-MH (included/inclus)
 For outdoor use only
 Usage extérieur uniquement



8 718533 492897
 Made in China 2024-XXXX





UK KSD
 P.O.Box 7
 NL-7120 AA
 Aalten

CE III

UK KSD
 Fort Dunlop, Fort Parkway
 Birmingham, B24 9FD
 United Kingdom
 info@ksd-deco.com

5. other rating label format for reference

Type: **490942**
3 x AA (excluded / non fournis), 4.5V⁼⁼, 5L





KSD
 Fort Dunlop, Fort Parkway
 Birmingham, B24 9FD
 United Kingdom

KSD
 P.O.Box 7
 NL-7120 AA
 Aalten

Made in China
 2024-XXXXX

info@ksd-deco.com

Type: **491074**
2 x LR44 (inclus / included), 4.5V⁼⁼, 5L

KSD
 Fort Dunlop, Fort Parkway
 Birmingham, B24 9FD
 United Kingdom

KSD
 P.O.Box 7
 NL-7120 AA
 Aalten

info@ksd-deco.com
 Made in China
 2024-XXXXX

Remark:

- 尺寸和排版主要是考虑对折贴在线上的灯串，其余贴在产品本身上的产品，可以根据产品及电池灯尺寸、形状等，在标签内容不变基础上，尺寸及形状（例如上面第 5 点的圆形）可做适当调整，以符合实际；标签贴上后，应不影响电池盒盖的取出放回及电池的更换；
 - 字体最小高度 2mm，垃圾桶最少高度 7mm，其余标志最小高度 5mm；当产品过小时可适当缩小；
 - 红色的参数根据实际产品进行更改，其中“XXXXX”直接用 5 位数订单号代替；
 - 请用直流符合“=”，不要用“DC” or “dc”。
- The size and format of the rating label can be adjusted properly to fit the product.
 - The height of the letter shall not less than 2mm, the height of WEEE symbol shall not less than 7mm, the height of other symbols shall not less than 5mm.
 - The technical data marked in red color should be adjusted according to your exact product, “XXXXX” need be replaced by detail order number.
 - Please denote the symbol “=” as direct current on rating label, do not use “DC” or “dc”.